

**PROTOCOLE D'ADAPTATION DES DOSES
D'INSULINE EN FONCTION DES GLYCEMIES
PREPRANDIALES**




Bd Dr LACROIX-B.P.824

11108 NARBONNE Cedex

Tel : 04 68 42 60 00

FAX : 04 68 42 61 00

**Madame, Monsieur
né(e) le :**

INSULINE Glycémie (en mg/dl)	 PETIT DEJEUNER	 DEJEUNER	 DINER
Si dextro inférieur à 100			
Si dextro entre 100 et 150			
Si dextro entre 150 et 200			
Si dextro entre 200 et 250			
Si dextro entre 250 et 300			
Si dextro supérieur à 300			
Si glycémie hier < 2 heures après l'injection du petit déjeuner	-2 unités (sur toute cette colonne)		
Si glycémie hier < 2 heures après l'injection du déjeuner		-2 unités (sur toute cette colonne)	
Si glycémie hier < 2 heures après l'injection du diner			-2 unités (sur toute la colonne)
Si glycémie 2 jours consécutifs >.... 2 heures après l'injection du petit déjeuner	+ 2 unités (sur toute cette colonne)		
Si glycémie 2 jours consécutifs > 2 heures après l'injection du déjeuner		+ 2 unités (sur toute cette colonne)	
Si glycémie 2 jours consécutifs >2 heures après l'injection du diner			+2 unités (sur toute la colonne)

Document validé informatiquement par Madame, Monsieur

NB : une version vierge imprimable de ce document , avec sa notice explicative est disponible sur le site internet du CH de Narbonne : <https://www.ch-narbonne.fr/>, rubrique « vous soigner » « toutes nos consultations » « Diabétologie-Endocrinologie »